

DESCRIPTION

Grâce à leur conception géométrique autobloquante, les murs de soutènement Piccolo vous permettent de réaliser toutes les formes recherchées, et s'adaptent à tous types de terrains.

Les éléments doivent être remplis avec un mélange d'environ 50 % de terre végétale et 50 % de gravier, favorisant la végétalisation, le bon écoulement des eaux pluviales et l'intégration esthétique de l'aménagement.

Facile à transporter et à poser, ils stabilisent parfaitement vos terrains, ou décorent simplement vos extérieurs.

LES + PRODUITS :

- Produit 100% recyclable, fabriqué localement
- Facile à poser



CARACTÉRISTIQUES TECHNIQUES

DIMENSIONS : 53 x 28 cm

HAUTEUR : 20 cm

COLORIS DISPONIBLES



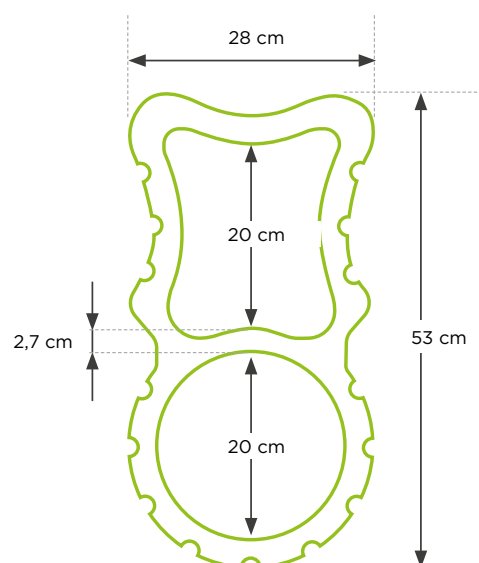
Gris



Jaune



Provence



CONSEILS DE POSE

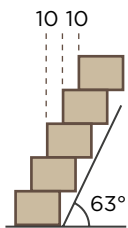
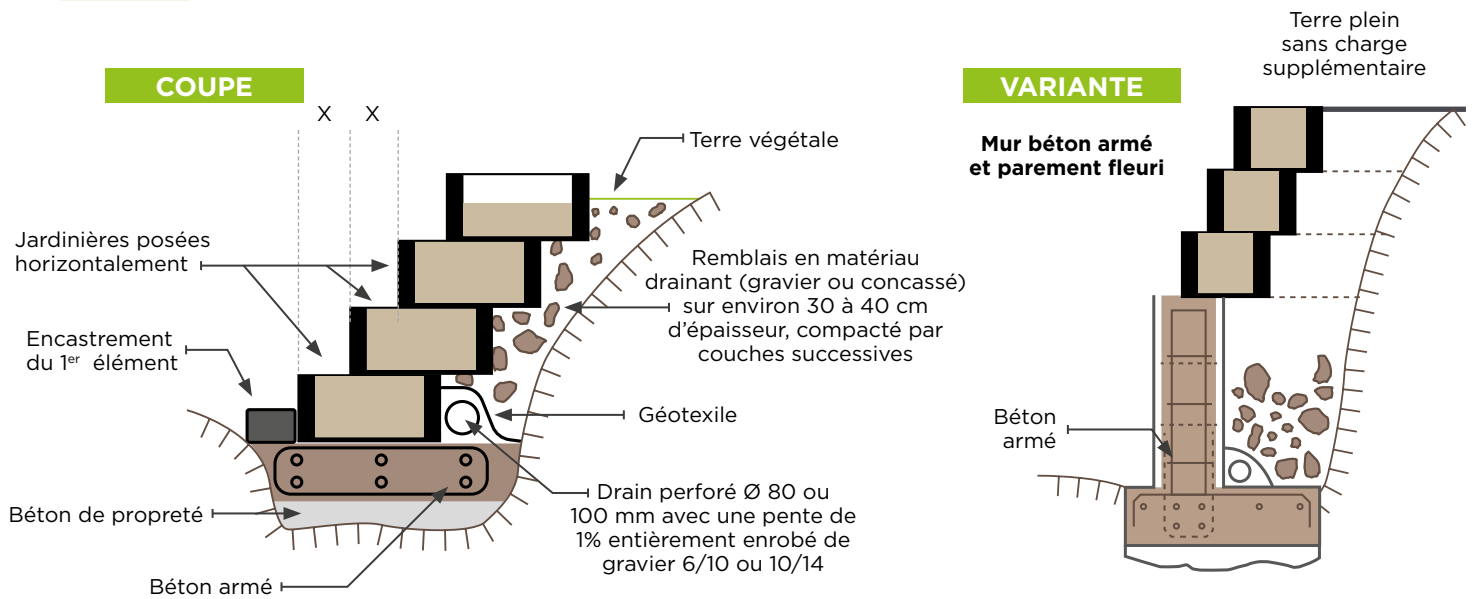
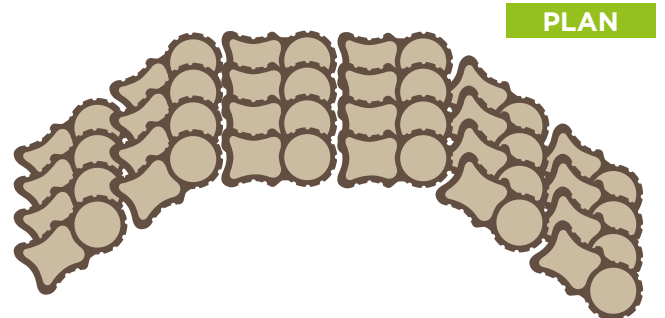


TABLEAU DES HAUTEURS	
Hauteur maxi.*	Nature du terrain
2,50 m	Très bon
2,00 m	Bon
1,50 m	Mauvais

Pour les terrains inondés, sensibles et pulvérulents, il est nécessaire de connaître les caractéristiques physiques du terrain par un bureau d'études.



CONDITIONNEMENT

MURS DE SOUTÈNEMENT PICCOLO					
Désignation	Nombre d'unité au m ²	Poids kg / unité	Condit. / unité	Coloris	Code article
Bloc 53 x 28 cm Hauteur : 20 cm	10	19	48	Gris	530040
				Jaune	530015
				Provence	530017

* Pour connaître les conditions spécifiques de disponibilité, référez-vous au tarif.

PRÉCAUTIONS D'UTILISATION

Vérifiez dès réception le contenu de votre livraison, car les réclamations concernant l'aspect des produits doivent être faites avant la pose, notre responsabilité se limitant exclusivement au seul remplacement des produits défectueux.

Pour tous les produits béton qui présentent des nuançages de couleur : afin que ces nuançages embellissent votre réalisation, il est indispensable de procéder de la façon suivante :

- La totalité de la livraison doit être sur le chantier avant le démarrage de la pose. Pour toute commande complémentaire du même produit en réassort, mentionnez sa référence et son n° de lot (date de fabrication)
- Ne superposez jamais les palettes
- Puisez simultanément dans toutes les palettes pour obtenir un mélange harmonieux des nuances de couleurs
- Conservez l'étiquette du produit avec le bon de livraison